

Der Schulgarten der Herderschule



Liebe Eltern, liebe Kinder, liebe Interessierte,

Hier stellen wir Ihnen den Schulgarten der Herderschule vor. Jedes Jahr sind die dritten Klassen für den Schulgarten verantwortlich. Im Herbst werden die Kartoffeln ausgemacht und Blumenzwiebeln für das Frühjahr gesteckt. Dann wird der Garten winterfest gemacht. Im Frühling säen und pflanzen wir neues Gemüse und Kräuter. Sehr lecker sind im Sommer die Kräuterbrote, z.B. mit dem frisch geernteten Schnittlauch. Manchmal kocht die Mensa das geerntete Gemüse, und wir dürfen es mittags essen.

In diesem Jahr haben wir einen Tannenbaum im Garten aufgestellt und ihn geschmückt. Dort haben wir gesungen, Punsch getrunken und Adventsgeschichten gehört.

Viel Freude beim Lesen unseres E-Books!

Die Klasse 3a der Herderschule



Auch unser Schulmaskottchen
Gottfried hat sich auf
manchen Seiten versteckt.
Findest du ihn?



Die Beete sind sehr wichtig, weil sie uns Essen für die Mensa geben.

Zum Beispiel die Kapuzinerkresse, sie ist auch sehr gut für Gerichte. Sie schmecken sehr gut. Die Beete sind sehr gut, weil sie auch viele Kräuter haben.


Die Beete sind sehr hilfreich, weil sie ziemlich viele Tomaten haben. Die Beete haben auch Kartoffeln und zum Glück auch Regenwürmer. Die Beete haben auch Zucchini. Sie haben auch noch Salat und auch Ringelblumen.






In einem Beet wächst viel Gemüse und viel Obst.

Wir können Tomaten, Kartoffeln und Pfefferminze ernten.



Das ist der Teich. Da gibt es Frösche, Seerosen und Algen.



Der Teich ist sehr schön.
Im Schulgarten gibt es
Frösche, Libellen,
Wasserläufer und
Wasserschnecken.



Unser Teich im Schulgarten.

Unser Teich ist kalt.

Es hat sehr viel Blätter im Teich.

Um den Teich gibt es ganz viele Steine.

Der Teich ist groß. Wir müssen uns um den Teich kümmern.

Der Teich ist blau und hat viele Frösche. Es ist schön dort.

Es ist schwer, Frösche zu sehen.

Der Teich



Die Beerensträucher in unserem
Schulgarten.




Die Beeren sind sehr
lecker.

Beeren sind sehr
gesund.



Bei den Beerensträucher gibt es Himbeeren,
Brombeeren, Stachelbeeren, Johannisbeeren.





Die Beerensträucher

Beerensträucher sind groß und schön.



Hier ist die Kräuterschnecke.
Diese Kräuter gibt es im
Schulgarten: Schnittlauch,
Rosmarin, Pfefferminze und
noch einige mehr.




Die Bienen in unserem Schulgarten

Die Bienen stellen sehr leckeren Honig her. Wir müssen sie schützen.



Die Bilder zeigen den echten Bienenstock.



Die Bienen stechen nur, wenn man sie ärgert.

Wenn Bienen stechen, sterben sie.



Die Bienen sind gute Tiere. Sie legen im Sommer jeden Tag 1000 Eier.





Die Bienen zeigen gegenseitig den Schwänzeltanz.



Die Bienen fliegen meistens durcheinander.

Wo man die Bienen meistens findet: in den Blumen.

Die männlichen Bienen werden im Herbst aus dem Bienenstock rausgeworfen.



Wenn man die Blume rausreißt, kann die Biene nicht mehr Nektar trinken.

Die Kartoffelernte und wie die Kartoffeln wachsen...

Kartoffeln werden immer größer und größer. Die Kartoffeln kann man im Oktober ernten.

Kartoffeln kann man im Oktober ausgraben, dabei findet man viele Würmer.



Kleine Nager wie Mäuse und Igel knabbern gerne die Kartoffeln an. Das ist schlecht. Dabei entsteht ein Loch.

Hier zeigen wir euch die wilde Ecke.

Dies ist ein Teil der wilden Ecke.



Wer entdeckt die Spinne?




In der wilden Ecke leben Igel und viele Käfer.



**Da haben wir
Kartoffeln
gefunden. Man
kann
Kartoffeln im
Oktober ernten.**



**Wir haben die Kartoffeln in Eimern
gesammelt. Wegen Corona konnten wir
leider keine Suppe daraus kochen,
deswegen durfte jeder eine Kartoffel mit
nach Hause nehmen.**




Aus Kartoffeln kann man Pommes und Chips machen.

Seht ihr eine Kartoffel?



Als wir Kartoffeln ausgegraben haben, haben wir einen Wurm gefunden.

Kartoffeln kann man braten und kochen.
Manchmal gibt es in der Mensa Kartoffel.




Hier zeigen wir euch, wie wir den Schulgarten winterfest machen.

Das sind Schaufeln.



Das sind Gartenscheren.



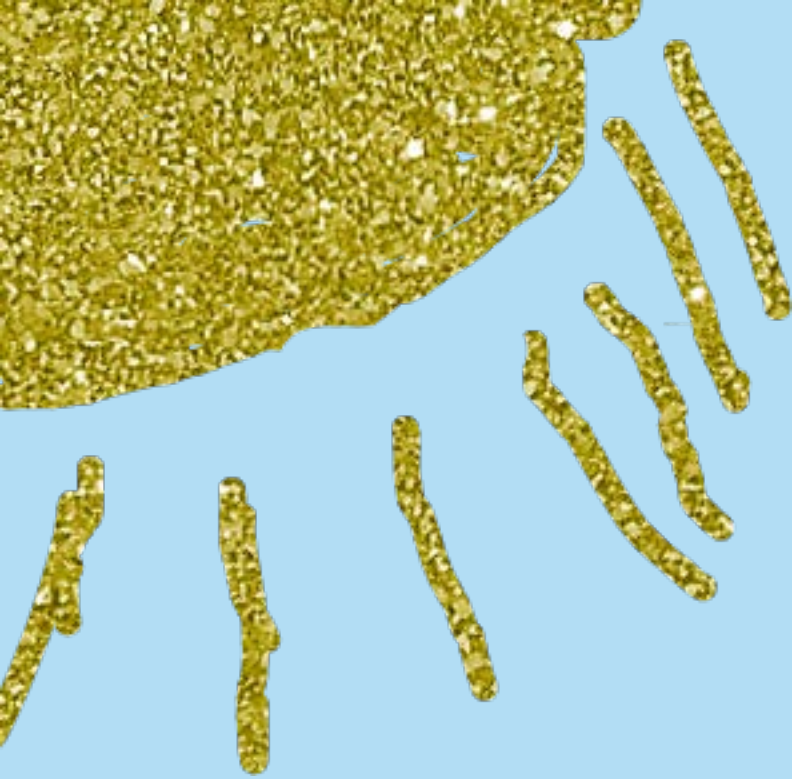
Mit den Geräten hier machen wir den Garten winterfest.

Das sind kleine Handrechen.



Hier zeigen wir einen von unseren Würmern.





Damit haben wir auch den
Garten winterfest gemacht.

Das sind kleine Hacken.





Am Dienstag, den 1. Dezember haben wir mit der Klasse um den Weihnachtsbaum gesungen.

Wir haben Kinderpunsch getrunken und Plätzchen von zu Hause gebracht Dann haben wir den Tannenbaum mit Zuckerstangen geschmückt.



Im Schulgarten
kann man viel
machen und
erleben.



Hier haben wir
Blumenzwiebeln
gesteckt.



Vielen Dank, dass Sie unser E-Book über den Schulgarten der Herderschule angeschaut haben. Wir hoffen, Sie hatten viel Freude dabei. Uns hat es viel Spaß gemacht, dieses Buch zu erstellen.

Die Klasse 3a der Herderschule

Besuchen Sie auch unsere Homepage: <https://www.herder.es.schule-bw.de/>



Wo war Gottfried versteckt?
Gottfried hat sich auf den Seiten 7, 12 und 19 versteckt.